

# Renewal-Before&After

## リニューアル ビフォー&アフター

小荷物専用昇降機構造図

### 【着床スイッチ】

- 段差解消!



before after

プランR-1、2、3

### 【操作盤】

- 濡れた指でもOK!
- 大型表示で見やすい!



before




after

プランR-1、2、3

### 【ドアロック、スイッチ装置】

- 信頼性アップ!
- 安全性アップ!



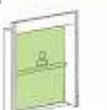
before

after

プランR-1、2、3

### 【三方枠・シキイ、出し入れ口扉】

- 綺麗になりました!
- サビ、汚れ、キズなし!




before

after

プランR-2、3

### 【巻上機】

- スピードUP!



before

after

プランR-1(B)、2、3

### 【制御盤】

- 段差解消!
- 省エネ運転!



before

after

プランR-1、2、3

### 【カゴ室、カゴ扉】

- 綺麗になりました!
- 荷崩れシャットアウト!



before

after

プランR-2、3

### 【レール・オモリ】



before

after

プランR-3